


CAFÉ DE PADRES Y MADRES

Haz click
aquí



Conexión



Apoyo



Comunicación

*DIRECTRICES PARA LA CREACIÓN DE UN
CAFÉ DE PADRES Y MADRES*



Co-funded by
the European Union

Financiado por la Unión Europea. Las opiniones y puntos de vista expresados son exclusivamente los de los autores y no reflejan necesariamente los de la Unión Europea ni los de la Agencia Ejecutiva en el ámbito Educativo, Audiovisual y Cultural (EACEA). Ni la Unión Europea ni la EACEA pueden ser consideradas responsables de ellos.

¿QUÉ ES UN CAFÉ DE PADRES Y MADRES? **3**

CÓMO CREAR Y GESTIONAR UN CAFÉ PARA PADRES **4**

CÓMO ORGANIZAR UN CAFÉ PARA PADRES **5**

IDEAS PARA SESIONES **6**

INVITAR A OTROS A UNIRSE **7**

CONSEJOS PARA EL ÉXITO **8**





¿Qué es un café para padres y madres?

Esta guía os ayudará, como padres plurilingües, a crear, organizar y llevar a cabo vuestro propio Café de Padres **en la escuela de vuestros hijos.**

Un Café de Padres es un **espacio relajado y acogedor** para que las **familias** plurilingües conecten entre sí y con la comunidad escolar. La participación es totalmente voluntaria y se desarrolla en un espacio informal. **Es un espacio dirigido por familias y para familias.** El objetivo principal es **mejorar la comunicación entre los padres y la escuela**, al tiempo que se celebra y se reconoce la diversidad cultural y lingüística.

Además, el Café de Padres **puede ayudar a las familias a conectar**, aprender de otros padres y permite a los recién llegados descubrir más sobre la cultura local. Un Café de Padres puede ayudar a la escuela a conocer qué recursos necesitan los padres y los alumnos, permitirles dar consejos en un entorno informal, y aprender de las experiencias de los padres.

Los padres y madres pueden compartir sus experiencias, aprender unos de otros y establecer relaciones **en un entorno de apoyo.**



¿Como crear un Café para Padres?

Elige una ubicación, idealmente dentro o cerca de la escuela.

-> Ponte en contacto con el personal pertinente de la escuela para obtener acceso gratuito a una sala de reuniones o un espacio común.

-> Si no es posible dentro de la escuela, consulte con las organizaciones locales que puedan apoyar la iniciativa, por ejemplo, los socios del proyecto. ¡Quizás tengan un espacio donde puedan reunirse!

Elige un horario regular

Encuentre un día y una hora que se adapte a la mayoría de los padres (por ejemplo, después de dejar a los niños en la escuela, a primera hora de la tarde o incluso después de la escuela).

No olvide colocar carteles del Café de Padres.

Otras cosas prácticas que hay que preparar:

- Juguetes o libros para niños: los padres serán responsables de sus propios hijos, pero se necesita algo para entretener a los más pequeños.
- Té, café y aperitivos ligeros.
- Mantén un tono informal.
- Discutir temas escolares que preocupan a muchos padres.

Mantén el orden:

- Sugiere temas para motivar la participación.
- Anima a los padres a tomar la iniciativa.
- Involucra al personal escolar de manera informal: invítalos a pasar, pero la asistencia es opcional.
- Formar un «equipo familiar» para poner en marcha el Café de Padres.



¿Cómo organizar un Café para Padres?

Organizar un café para padres debe ser una experiencia sencilla, acogedora y coherente para las familias.

Para garantizar que puedan asistir el mayor número posible de familias, realiza una encuesta para decidir cuál es el mejor horario para las reuniones, evitando que coincidan con los horarios escolares o laborales (por ejemplo, creando un grupo de WhatsApp).

Cada sesión puede tener diferentes temas, como los retos de la crianza de los hijos, cómo desenvolverse en el sistema escolar o las actividades escolares, para que todos participen y compartan. El Café de Padres también puede ser sencillo: basta con centrarse en un solo tema.



Ideas para sesiones

¡Estas son solo algunas ideas para empezar! Dale la oportunidad a todos los padres y madres (o a ti mismo) de sugerir temas para el Café de Padres.

Las sesiones del Café de Padres deben ser reuniones independientes, en lugar de sesiones vinculadas. Es importante recordar que algunas familias asistirán a todas, mientras que otras pueden ir y venir o aparecer ocasionalmente.

Sesión 1: Café para padres + Tonga

- Da a cada padre/ madre/ miembro del personal escolar la oportunidad de presentarse.
- Presenta el folleto familiar. Quizás puedas elegir una página para repasar (por ejemplo: las normas del colegio).
- Recuerda comentar la próxima reunión y el tema de la semana siguiente.
- Recomendamos que cada Café de Padres dure menos de dos horas; no es necesario seguir un orden del día estricto, solo mantener un ritmo equilibrado y atractivo.



Apoyo



Asegúrate de dar una cálida bienvenida a las caras nuevas en cada Café de Padres. Una presentación amistosa ayuda a que todos se sientan incluidos y parte de la comunidad. Ten en cuenta las diferencias culturales.

Pueden decir su nombre, país de origen o idiomas. Sin embargo, deja claro que no hay presión para compartir. Cómo lo hagas depende de ti, tal vez una ronda rápida de nombres o un rompehielos.

Invitar a otros a unirse

Para ayudar a que el Café de Padres siga siendo una actividad continua y sostenible, es importante conectar con los nuevos padres y crear un sentido de comunidad tanto en línea como en persona.

¡Aquí hay algunas sugerencias sobre cómo llegar a ellos y mantenerse en contacto!

Invitaciones personales

Utiliza medios de comunicación eficaces.

Infórmales sobre el tema, el lugar y la hora.

Pide a la escuela que dedique una sección del sitio web de la escuela a este tema.



Padres embajadores

Conviértete en padre embajador y relacionate con otros padres.

Una breve charla sobre el propósito del Café de Padres y algunos consejos sobre cómo correr la voz o invitar a amigos pueden ser de gran ayuda. Los embajadores también pueden ayudar a que los demás se sientan cómodos durante las sesiones o compartir novedades en grupos de padres o chats.

CONSEJOS PARA EL ÉXITO



Sensibilidad cultural: Respetar y celebrar las diferencias en las costumbres y tradiciones.



Mantén un tono informal: interactivo e informativo.



Proporciona cuidado infantil: Crea un espacio donde los niños se entretengan, permitiendo a los padres centrarse en las conversaciones.

Nuestros socios



Conexión



Apoyo



Comunicación



Co-funded by
the European Union